

## STRATÉGIE D' ACTIONS GLOBALES (AXÉ SUR LE CANADA)

Au 31 mars 2026

### Profil de l'entreprise

Fondée en 1987, Letko, Brosseau & Associés Inc. (LBA) gère un actif d'environ 21,1 milliards de dollars pour des institutions et des particuliers fortunés, ce qui en fait l'une des principales sociétés de gestion de placement indépendantes au Canada. Elle offre plusieurs grandes stratégies – équilibré global, actions canadiennes, actions des marchés émergents, actions internationales, actions d'infrastructure et revenu fixe – dans des domaines où elle estime pouvoir ajouter de la valeur par un processus rigoureux.

### Stratégie d'investissement

Cette stratégie est conçue pour les investisseurs à long terme qui recherchent un portefeuille diversifié d'actions mondiales. LBA investit dans des sociétés sur les marchés boursiers mondiaux depuis 1988. Notre proposition de valeur convaincante repose sur une approche de placement fondée sur les connaissances, une structure collaborative, une discipline en matière de prix et des honoraires peu élevés.

<b>Date de création</b>	1 <sup>er</sup> janvier 1994
<b>Catégorie</b>	Actions
<b>Options d'investissement</b>	Portefeuille distinct (5 millions \$) Portefeuille de fonds (300 milles \$)

### Perspective sur la stratégie économique de l'entreprise

Pour un aperçu détaillé de notre perspective économique, veuillez consulter notre bulletin trimestriel en visitant :

<https://www.lba.ca/fr/perspective/perspectives-sur-la-conjoncture-economique-et-les-marches-financiers-t2-2026/>

### Composite d'actions globales (axé sur le Canada) de LBA

Rendements annualisés composés <sup>(2)</sup> (en dollars canadiens)

1 an	3 ans	5 ans	10 ans	Depuis la création
26,4 %	17,3 %	14,1 %	11,7 %	11,8 %

(1) Les informations sont basées sur le composite d'actions globales (axé sur le Canada) de LetkoBrousseau.

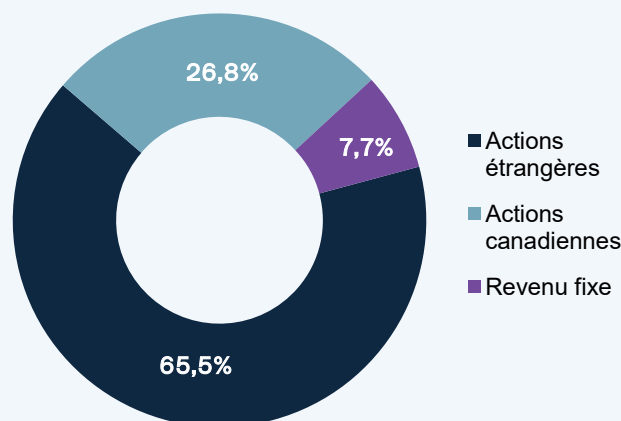
\*Pour le nombre de titres et le taux de rotation, les informations présentées sont celles d'un compte représentatif, dans ce cas-ci, celles du Fonds d'actions LetkoBrousseau.

(2) Les données sont préliminaires. Ce composite inclut tous les mandats de gestion discrétionnaire de portefeuilles d'actions mondiales, privilégiant les actions canadiennes, et dont les cibles de répartition de l'actif pour les titres à revenu fixe sont inférieures à 10 % du portefeuille. Au 31 mars 2026, ses actifs totalisaient 3,9 \$ milliards ou 18,3 % des actifs totaux de la firme. Les performances reflètent le réinvestissement des dividendes, des revenus et des autres bénéfices, et sont présentées nettes de toutes retenues fiscales étrangères. Les retenues fiscales recouvrées sont comptabilisées lorsqu'elles sont reçues. Les performances ne tiennent pas compte des frais de gestion et de garde mais sont nettes des frais de courtages. Les frais de garde ou d'administration peuvent varier selon la convention de garde et le type de compte du client.

### Caractéristiques <sup>(1)</sup>

<b>Rendement moyen du dividende</b>	3,1 %
<b>Ratio cours/bénéfice prévisionnel</b>	13,5
<b>Capitalisation boursière moyenne</b>	CA\$352,6 G
<b>Nombre de titres*</b>	203
<b>Taux de rotation*</b>	17,5 %

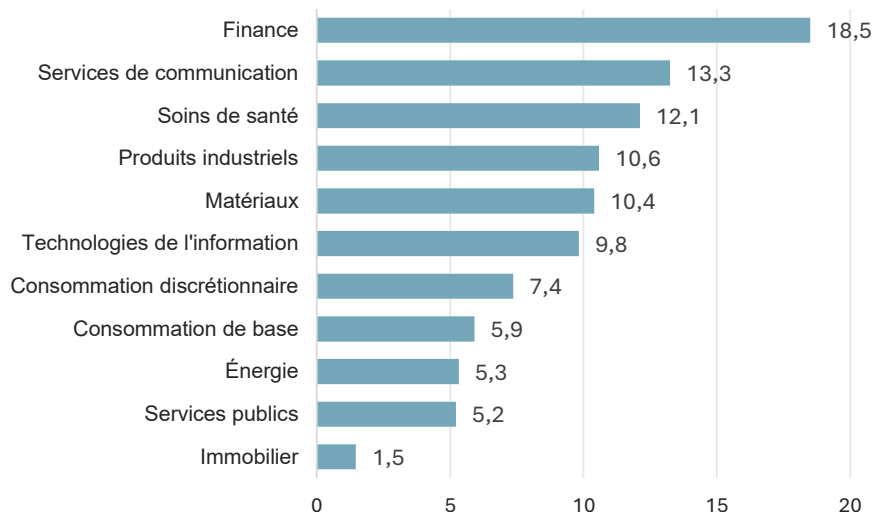
### Répartition de l'actif <sup>(1)</sup>



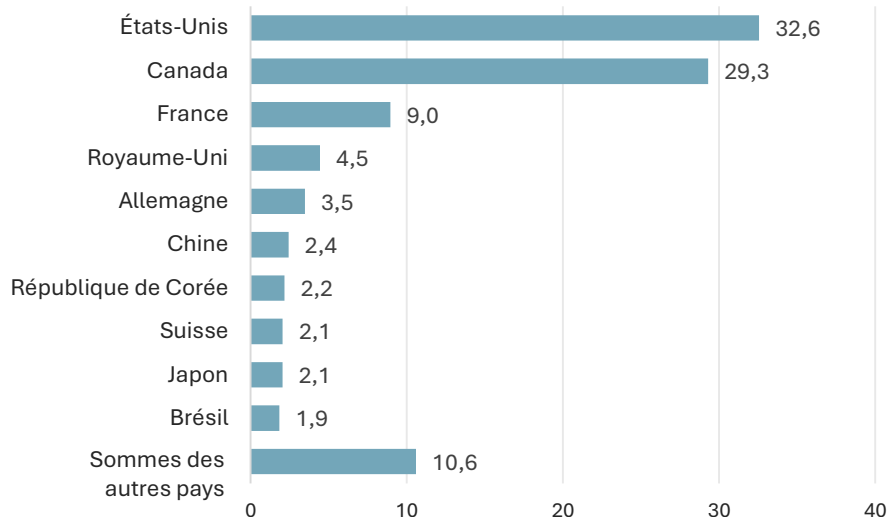
## STRATÉGIE D' ACTIONS GLOBALES (AXÉ SUR LE CANADA)

Au 31 mars, 2026

### Répartition sectorielle (%) <sup>(3)</sup>



### Répartition géographique (%) <sup>(3)</sup>



10 principaux titres <sup>(3)</sup>	Pondération (%)
<b>Alphabet Inc</b>	3,4
<b>Samsung Electronics</b>	2,2
<b>AT&amp;T Inc</b>	1,7
<b>Meta Platforms Inc</b>	1,7
<b>BNP Paribas</b>	1,6
<b>Siemens Ag</b>	1,6
<b>Pfizer Inc</b>	1,5
<b>Illumina Inc</b>	1,5
<b>Carrefour Sa</b>	1,5
<b>Intel Corp</b>	1,4

Barème d'honoraires	Montant	Frais
<b>Première tranche</b>	300 000 \$	1,00 %
<b>Tranche suivante</b>	700 000 \$	0,75 %
<b>Tranche suivante</b>	2 000 000 \$	0,50 %
<b>Solde du compte</b>		0,25 %



Rejoignez-nous sur [www.lba.ca/fr](http://www.lba.ca/fr)

#### Est du Canada – Montréal

Joé Marcone  
514-315-8126  
[joe.marcone@lba.ca](mailto:joe.marcone@lba.ca)

#### Centre du Canada – Toronto

Peter Burke  
647-258-7861  
[peter.burke@lba.ca](mailto:peter.burke@lba.ca)

#### Western Canada - Calgary

Paul Vaillancourt  
587-350-1706  
[paul.vaillancourt@lba.ca](mailto:paul.vaillancourt@lba.ca)

<sup>(3)</sup> L'information présentée est basée sur le composite d'actions globales (axé sur le Canada) de LetkoBrousseau.

Ce document a été préparé par LetkoBrousseau & Associés Inc. à titre informatif seulement et ne vise pas à fournir des conseils d'ordre comptable, juridique ou fiscal, ni des recommandations en matière de placement, et ne doit pas être utilisé comme tel. Les renseignements présentés ne constituent pas une offre ou une sollicitation d'achat ou de vente de titres. Aucune représentation ou garantie n'est fournie quant à l'exactitude des renseignements ni quant à la responsabilité pour des décisions fondées sur ceux-ci. Les rendements passés ne sont pas garants des résultats futurs. Tous les placements présentent un risque de perte et il n'y a aucune garantie que les avantages exprimés seront atteints ou réalisés.

